

3

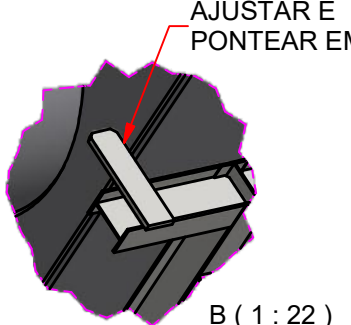
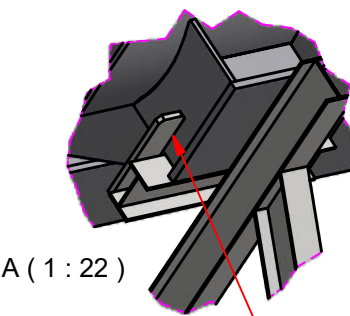
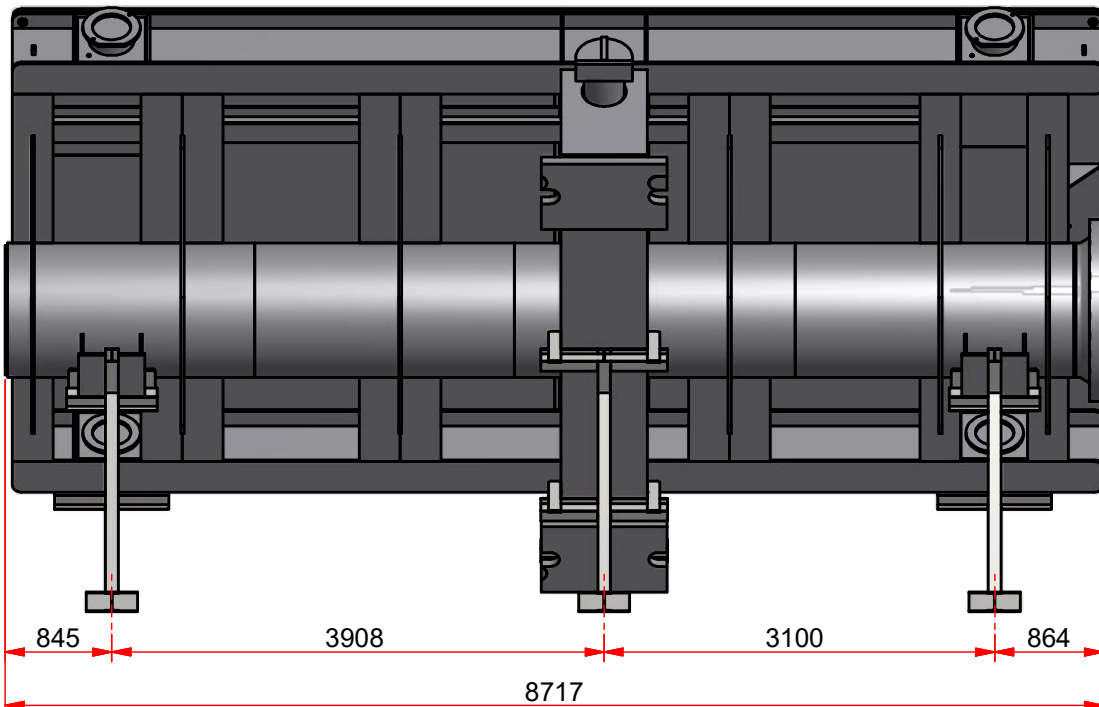
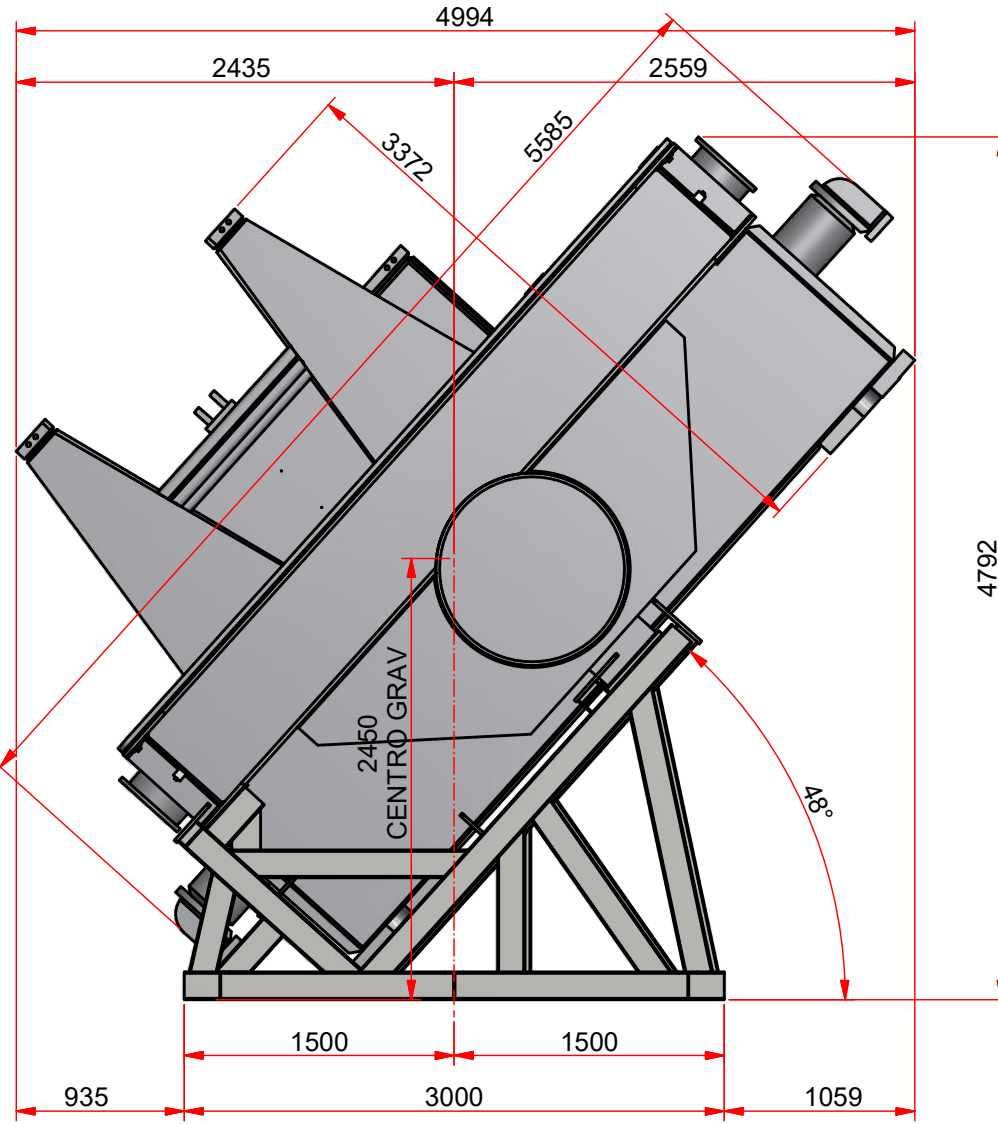
2

1

2

A

B



NOTA:  
ALTURA RECOMENDADA DA PRANCHA: 700mm

3	0100009272	BASE GTC-DRIVEN 0100009272 38TON		1	
2	0300067201	CJ SOLD BERÇO LATERAL P/ BASE GTC-DRIVE-N	=	2	CJ
1	0300067200	CJ SOLD BERÇO CENTRAL P/ BASE GTC-DRIVE-N	=	1	CJ
POS	CÓDIGO	DESCRIÇÃO	DESENHO	QT	UN

PESO BRUTO DO CONJUNTO SEM SOLDA = N/A

ESCALA:			<p>Este desenho e seu conteúdo são de propriedade da INTECNIAL S/A, não podendo ser copiado, reduzido, ampliado, revelado ou cedido a terceiros, no todo ou em parte, sem nossa expressa autorização, de acordo com as Leis nº 5.194, de 24.12.1966 e 9.610, de 19.02.1998.</p>	
A3	DATA:	NOME:		
RESP	19/05/2021	paulo.miguel		
CHEC				
APROV				

DESCRIÇÃO:	CÓDIGO:	REVISÃO:
CJ BERÇOS APOIO P/ BASE GTC-DRIVE-N 0100009272 38TON	0200020694	00
	FOLHA: 1 / 1	